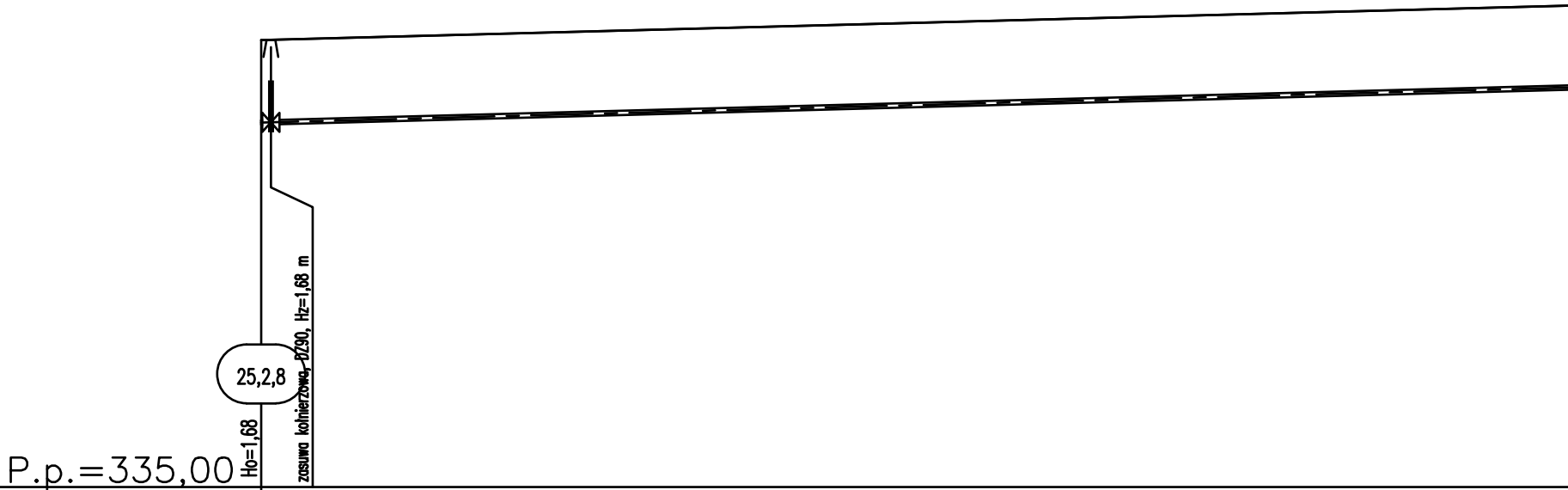
25,2,8
Ho=1,68
zasuwa kołnierzowa, DZ90, Hz=1,68 m
P.p.=335,00

Rzędna istniejącego terenu	344,10	
Rzędna osi proj. rurociągu	342,42	
Długość odcinka	1,00	170,24 171,24
Proj. spadek rurociągu, odległość	L=171,24	
Proj. średnica zewnętrzna, materiał		DZ90, PE–HD
Hektometr i odległości	0	1

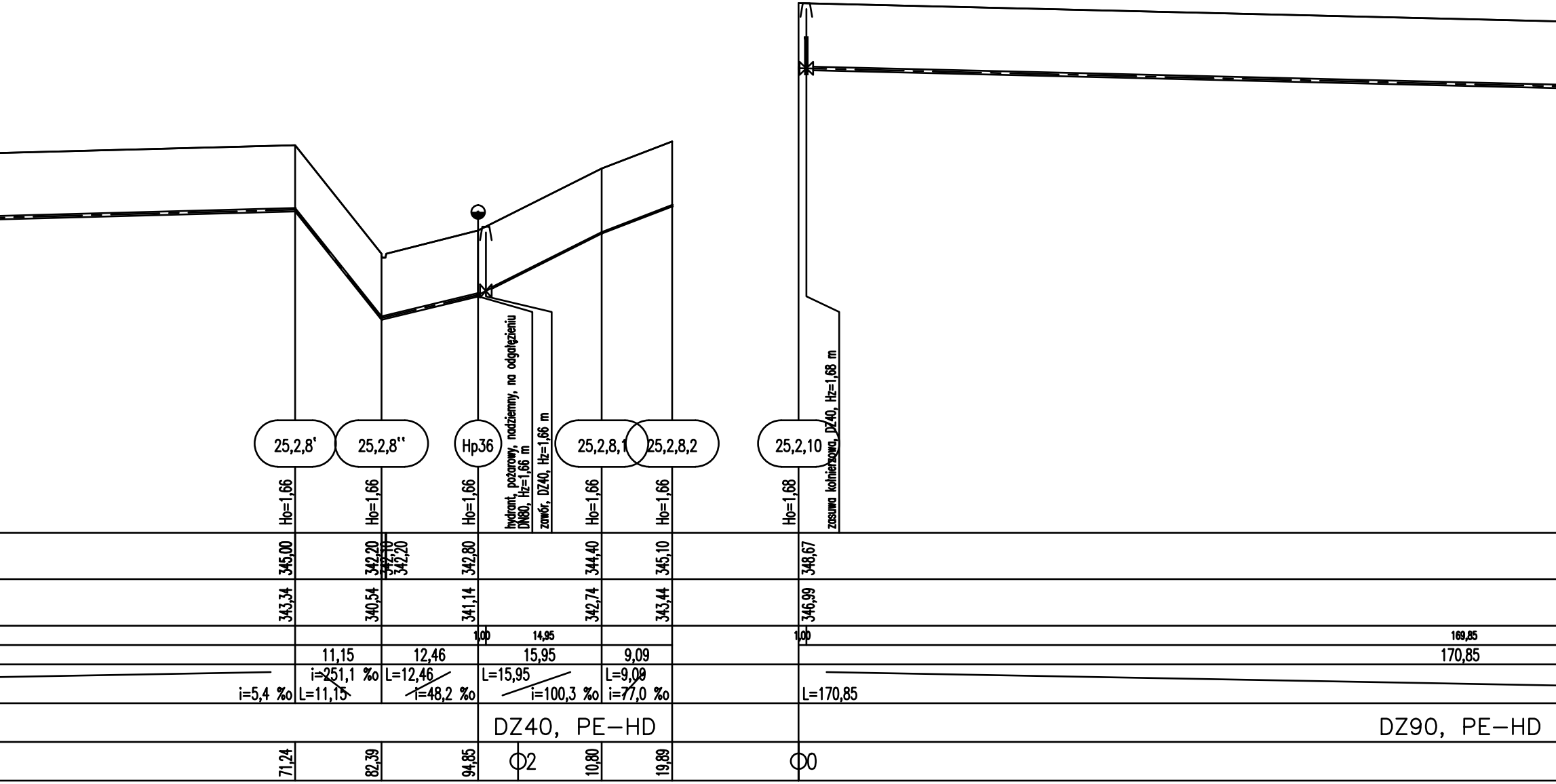
25,2,8'
25,2,8''
Hp36
25,2,8,1
25,2,8,2
25,2,10
Ho=1,66
Ho=1,66
Ho=1,66
hydrant, pożarowy, nadziemny, na odgałęzieniu DN80, Hz=1,66 m
zawór, DZ40, Hz=1,66 m
Ho=1,66
Ho=1,66
Ho=1,68
zasuwa kołnierzowa, DZ40, Hz=1,68 m
345,00
342,20
342,10
342,20
342,80
344,40
345,10
348,67
343,34
340,54
341,14
342,74
343,44
346,99
1,00
14,95
1,00
169,85
11,15
12,46
15,95
9,09
170,85
i=5,4 ‰
i=251,1 ‰
L=11,15
L=12,46
i=48,2 ‰
L=15,95
i=100,3 ‰
L=9,09
i=77,0 ‰
L=170,85
DZ40, PE-HD
DZ90, PE-HD
71,24
82,39
94,85
Ф2
10,80
19,89
Ф0

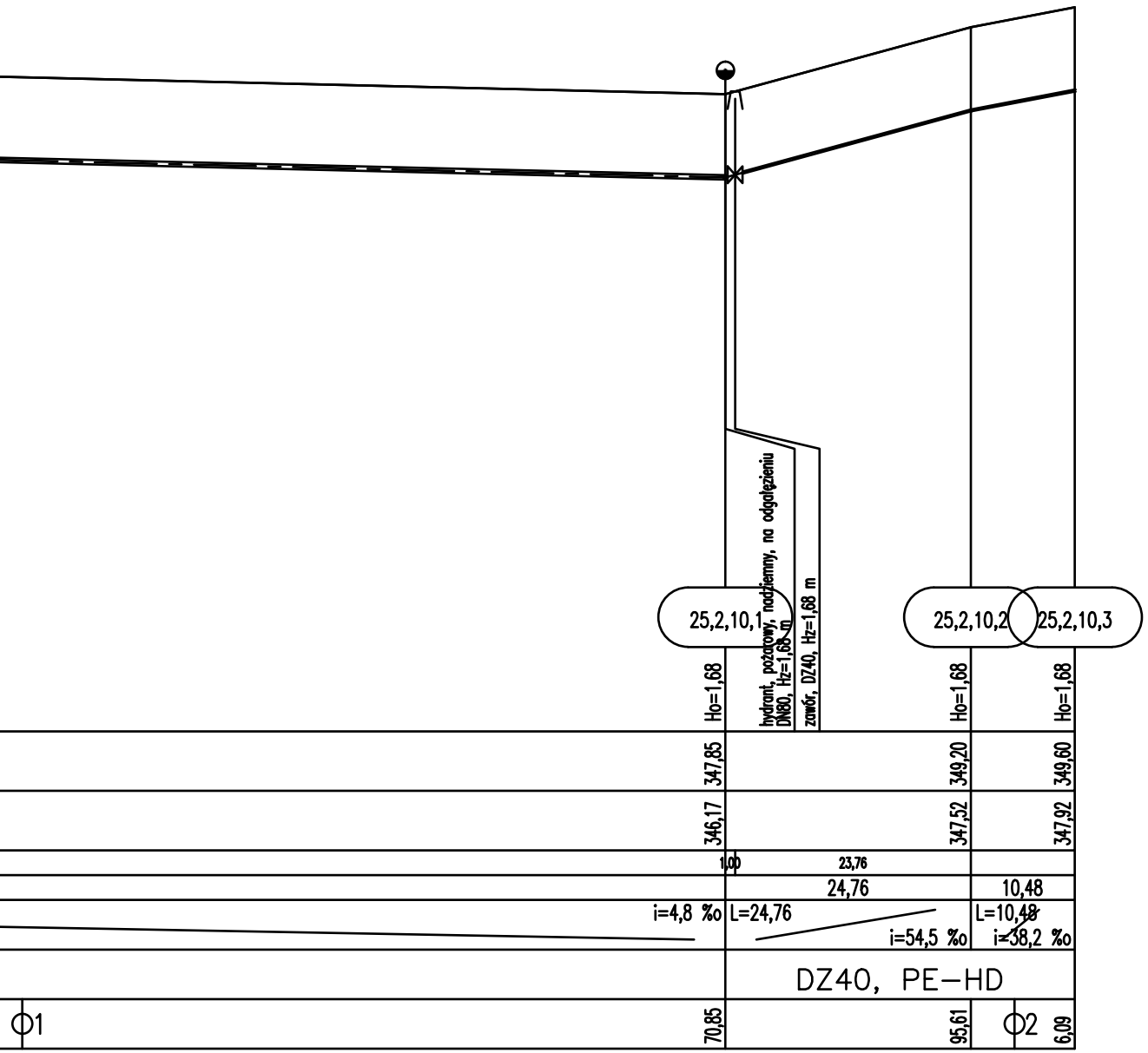
25,2,10,1
25,2,10,2
25,2,10,3
hydrant, pożarowy, nadziemny, na odgałęzieniu DN80, Hz=1,68 m
zawór, DZ40, Hz=1,68 m
Ho=1,68
Ho=1,68
Ho=1,68
347,85
349,20
349,60
346,17
347,52
347,92
1,00
23,76
24,76
10,48
i=4,8 ‰
L=24,76
i=54,5 ‰
L=10,48
i=38,2 ‰
DZ40, PE–HD
Φ1
70,85
95,61
Φ2
6,09

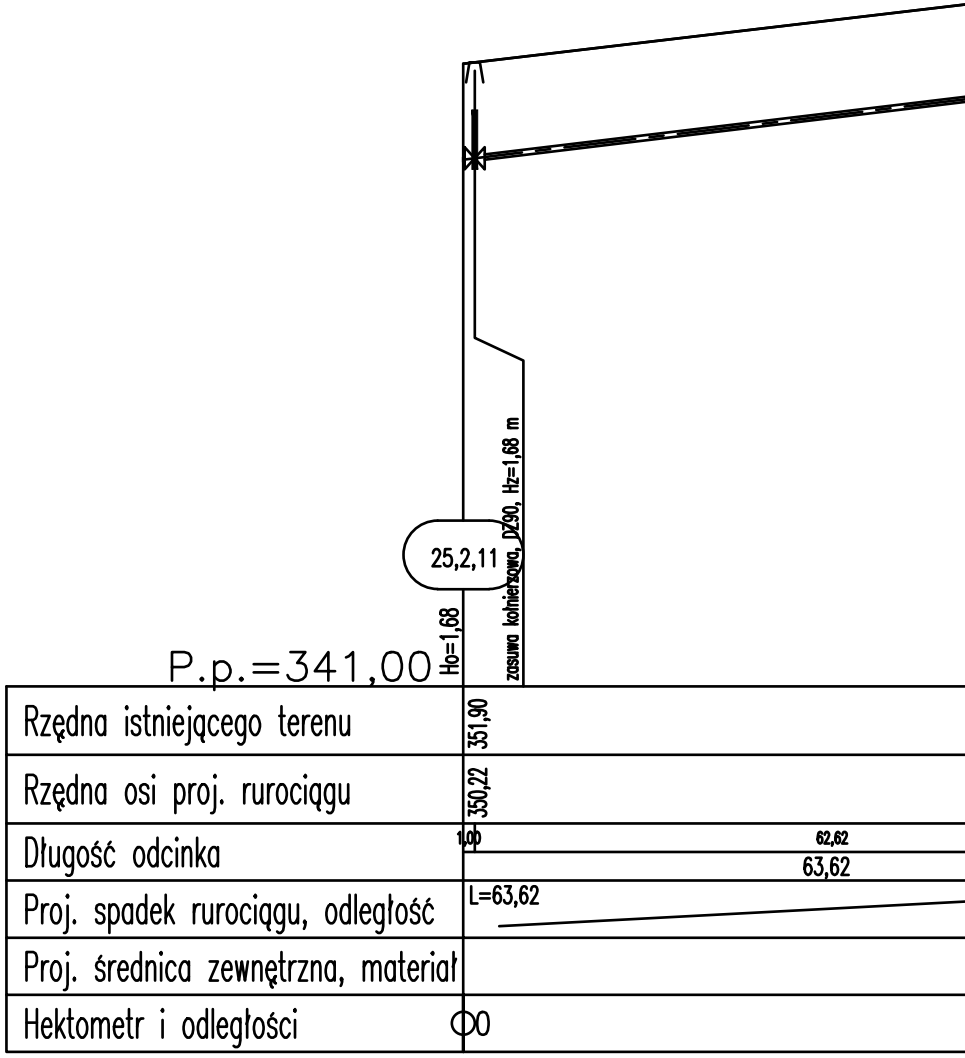
25,2,11
zasuwa kołnierzowa, DZ90, Hz=1,68 m
P.p.=341,00
Ho=1,68
Rzędna istniejącego terenu
351,90
Rzędna osi proj. rurociągu
350,22
Długość odcinka
1,00
62,62
63,62
Proj. spadek rurociągu, odległość
L=63,62
Proj. średnica zewnętrzna, materiał
Hektometr i odległości
Φ0

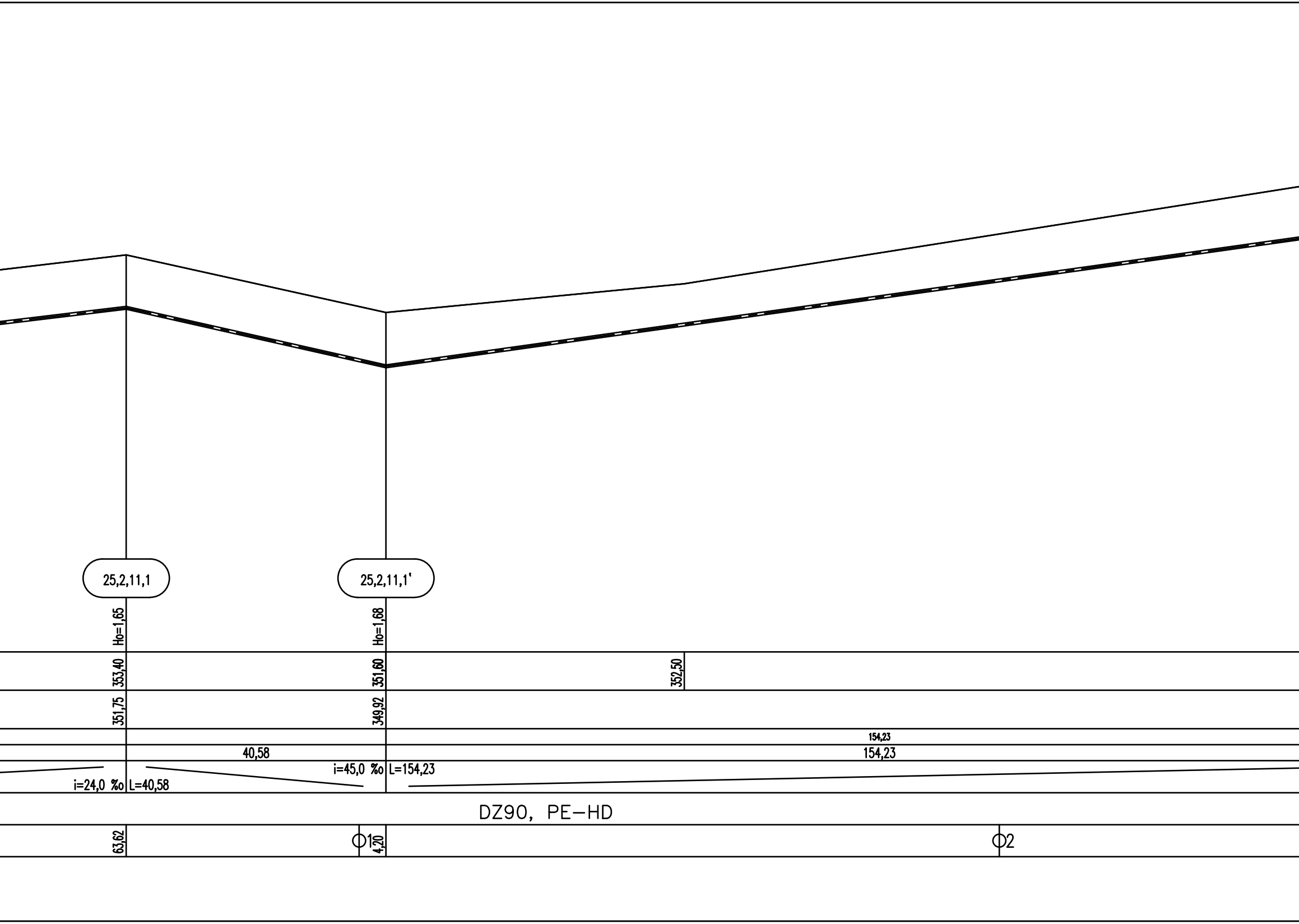
25,2,11,1
25,2,11,1'
Ho=1,65
Ho=1,68
353,40
351,60
352,50
351,75
349,92
154,23
40,58
154,23
i=45,0 ‰ L=154,23
i=24,0 ‰ L=40,58
DZ90, PE—HD
63,62
Φ1
4,20
Φ2

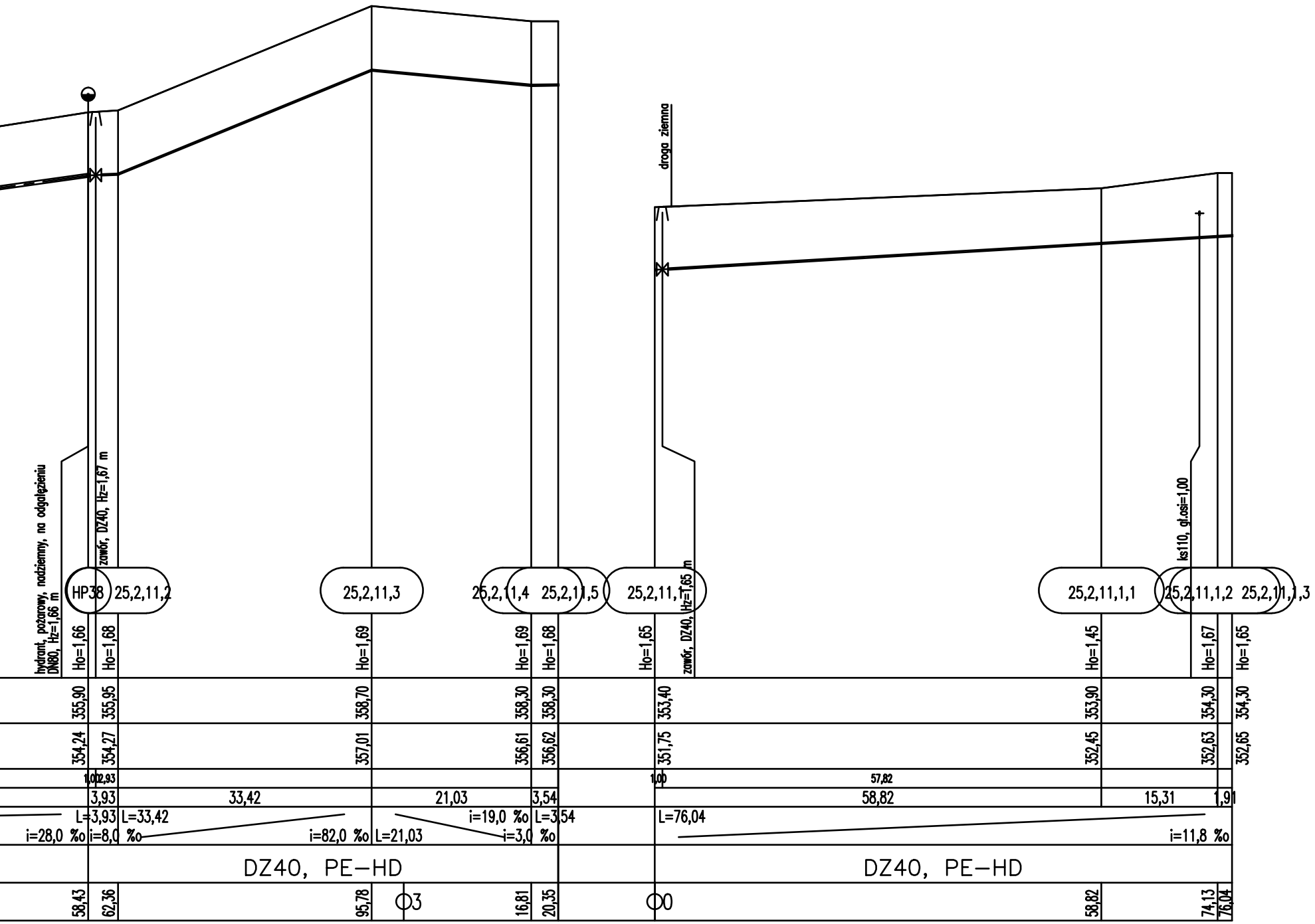
droga ziemna
hydrant, pożarowy, nadziemny, na odgałęzieniu DN80, Hz=1,66 m
zawór, DZ40, Hz=1,67 m
zawór, DZ40, Hz=1,65 m
ks110, gł.osi=1,00
HP38
25,2,11,2
25,2,11,3
25,2,11,4
25,2,11,5
25,2,11,1
25,2,11,1,1
25,2,11,1,2
25,2,11,1,3
Ho=1,66
Ho=1,68
Ho=1,69
Ho=1,69
Ho=1,68
Ho=1,65
Ho=1,45
Ho=1,67
Ho=1,65
355,90
355,95
358,70
358,30
358,30
353,40
353,90
354,30
354,30
354,24
354,27
357,01
356,61
356,62
351,75
352,45
352,63
352,65
1,00
2,93
1,00
57,82
3,93
33,42
21,03
3,54
58,82
15,31
1,91
L=3,93
L=33,42
i=19,0 ‰
L=3,54
L=76,04
i=28,0 ‰
i=8,0 ‰
i=82,0 ‰
L=21,03
i=3,0 ‰
i=11,8 ‰
DZ40, PE-HD
DZ40, PE-HD
58,43
62,36
95,78
Ф3
16,81
20,35
Ф0
58,82
74,13
76,04

Projektował: mgr inż. Marcin Olsiński Nr upr.: SLK/5874/PWBS/15	Podpis:	Zamawiający:	Gmina Raków ul. Ogrodowa 1, 26-035 Raków
Opracował: mgr inż. Piotr Suchecki Nr upr.: 88/90, 582/90	Podpis:	Zadanie:	Budowa wodociągu Bardo
Opracował: mgr inż. Monika Olsińska	Podpis:		
Sprawdził: mgr inż. Ewa Suchecka Nr upr.: SLK/0202/PWOS/03	Podpis:	Tytuł rysunku:	Profil podłużny przyłącza i sięgacze Pz25,2,8–25,2,8,2; 25,2,10–25,2,10,3; 25,2,11–25,2,11,5; 25,2,11,1–25,2,11,1,3

SILTECH Marcin Olsinski
ul.Konopnickiej 70A, 43-190 Mikołów [illegible] Tel.[illegible]

Data:	Branża:	Stadium:	Skala:	Nr rys:
11.2016	sanitarna	PW	1:100/500	31